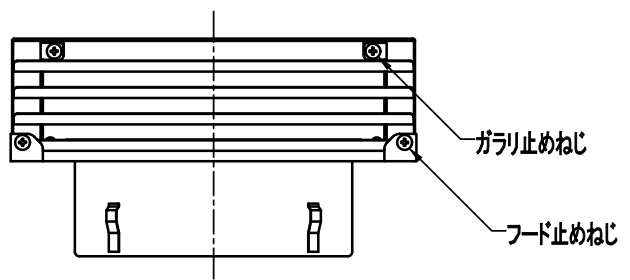
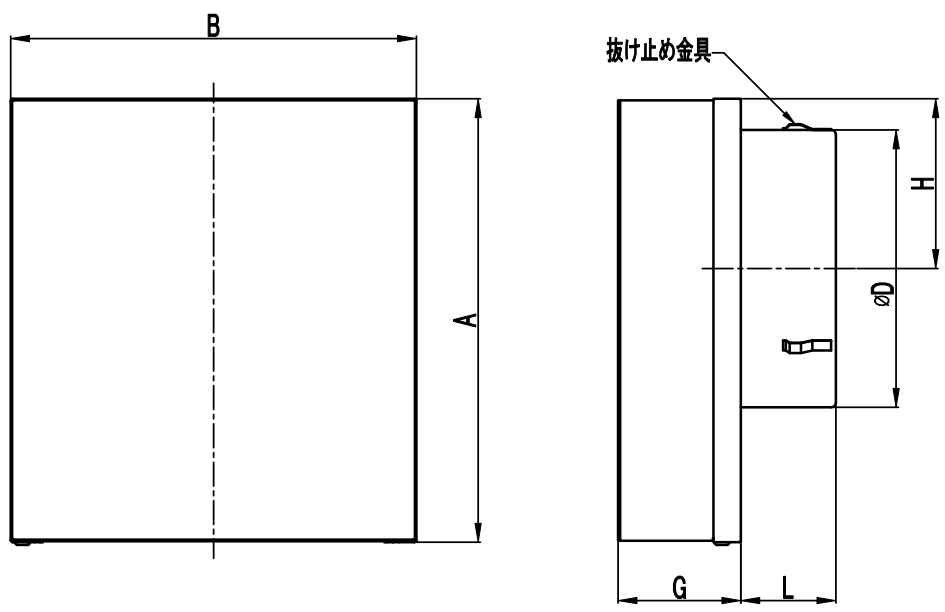
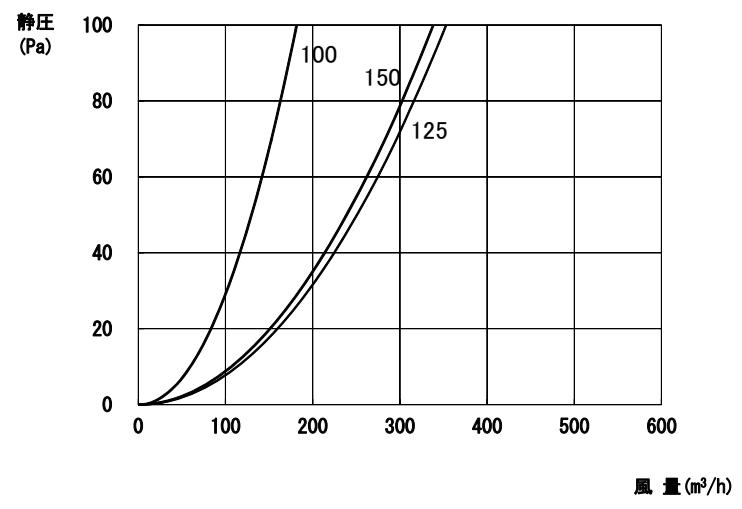


圧力損失曲線



型 式	寸 法						排 気	
	A	B	D	G	H	L	圧力損失係数	直管相当長(m)
SQS-100G	187	170	97	49	66	45	3.9	19.5
SQS-125G	235	215	122	65	90	50	2.6	16.3
SQS-150G	235	215	147	65	90	50	5.9	44.3

設計・施工に関するご注意

- 本製品は焼付塗装仕上げです。塗装面に化学薬品が付着すると、剥離・変色・錆発生の原因となります。タイル仕上の外壁に取り付ける場合、外壁の酸洗い後取り付けください。吹付塗装仕上の外壁に取り付ける場合、吹付塗装後に取り付けください。
- 排気ダクトの施工の場合は、ダクトを外壁に向かって1/100以上の下がり勾配をとってください。
- 3ヶ月に1度は点検・清掃をしてください。環境により埃や塩分・鉄分等でも、もらい錆が発生することがあります。

材 質	SUS304	表面処理	標準 カチオン電着+シルファーマトリック塗装
品 名	スクエアフード	株式会社 <b>エスエル</b>	
型 式	SQS-G		
承認	検 図	製 図	尺 度
T.M	C.H	T.A	Free
			R4/10/30
			図 番
			PAT221042