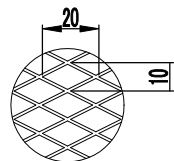
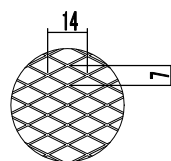


平織網 2.5×2.5
(呼称・10メッシュ)



ラス網 10×20
(呼称・3メッシュ)

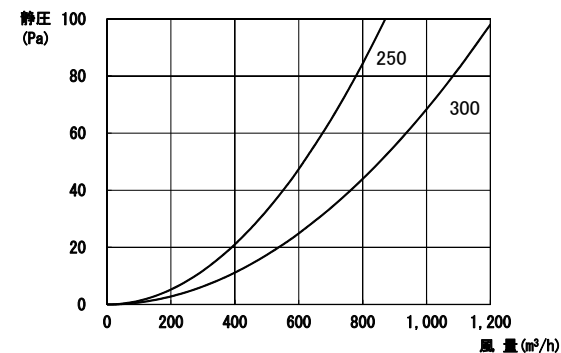
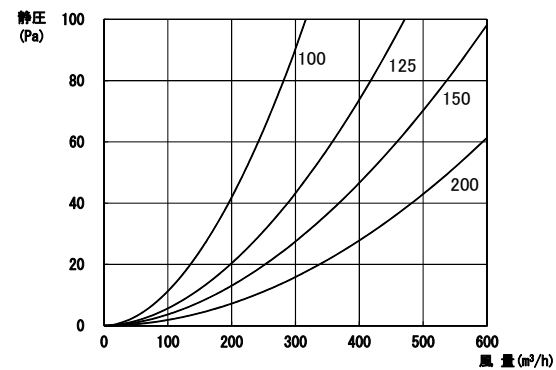


オプションラス網 7×14
(呼称・5メッシュ)

型 式	寸 法							吸 気	
	A	B	D	E	F	L	支 柱	圧力損失係数	開口面積(cm ²)
SK-100	195	150	97	25	19	50	55×3	1.5	65
SK-125	226	175	122	27	19	55	60×3	1.7	94
SK-150	257	200	147	30	19	60	65×3	2.1	120
SK-200	320	238	197	31	19	59	75×4	3.6	164
SK-250	380	294	247	41	25	89	85×6	6.8	191
SK-300	450	353	297	45	30	109	95×8	7.3	262

圧力損失曲線

※ この曲線は10メッシュ吸気データです。



設計・施工に関するご注意

- 本製品は焼付塗装仕上げです。塗装面に化学薬品が付着すると、剥離・変色・錆発生の原因となります。
タイル仕上の外壁に取り付ける場合、外壁の酸洗い後取り付けてください。
吹付塗装仕上の外壁に取り付ける場合、吹付塗装後に取り付けてください。
- 給気ダクトの施工の場合は、ダクトを外壁に向かって1/30以上の下がり勾配をとってください。
- 3ヶ月に1度は点検・清掃をしてください。環境により埃や塩分・鉄分等でも、もらい錆が発生することがあります。

材 質	SUS304	表面処理	標準 カチオン電着+シルファーマトリック塗装
品 名	防雨防風型フード	株式会社 シルファ	
型 式	SK / 吸気		
承認	検 図	製 図	尺 度
M.S	N.S	T.A	Free
			H24/12/5
			図 番
			A50100