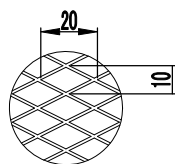
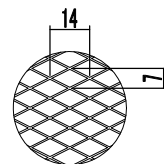


平織7ミ 2.5×2.5
(呼称・10メッシュ)

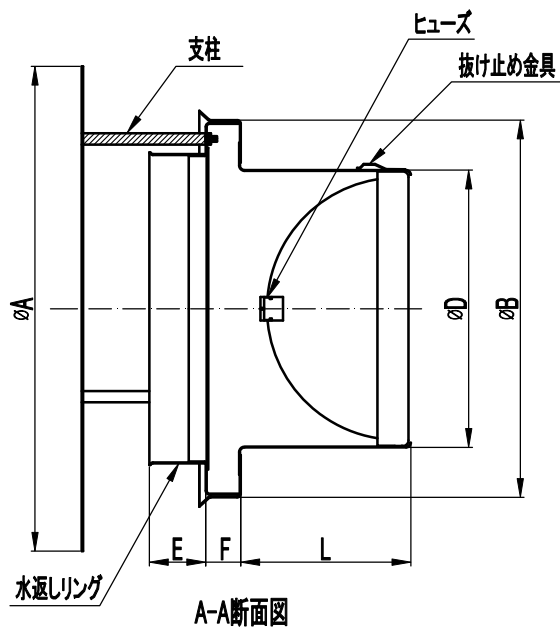
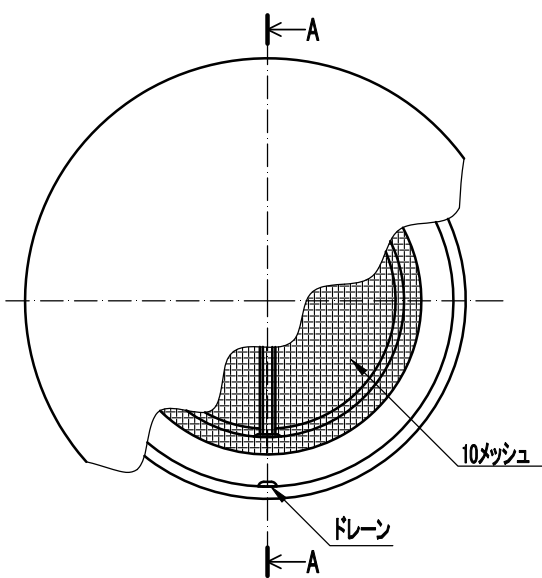


ラシ7ミ 10×20
(呼称・3メッシュ)



ラシ7ミ 7×14
(呼称・5メッシュ)

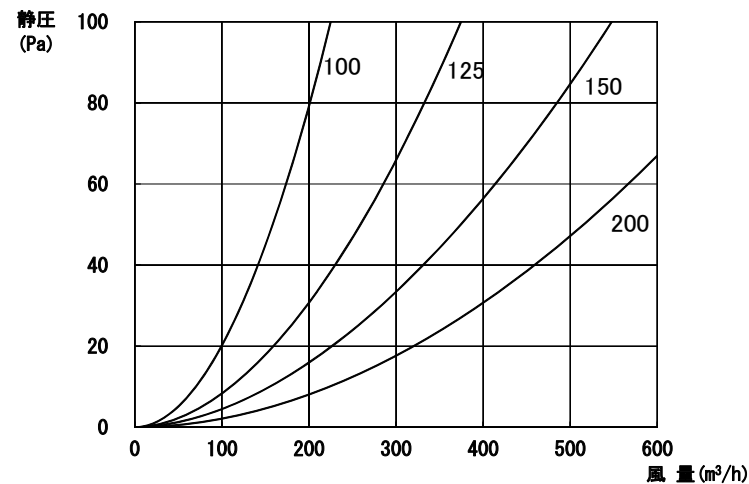
M5ねじ



A-A断面図

圧力損失曲線

※ この曲線は10メッシュ吸気データです。



設計・施工に関するご注意

- 本製品は焼付塗装仕上げです。塗装面に化学薬品が付着すると、剥離・変色・錆発生の原因となります。タイル仕上の外壁に取り付ける場合、外壁の酸洗いを後取り付けてください。吹付塗装仕上の外壁に取り付ける場合、吹付塗装後に取り付けてください。
- 給気ダクトの施工の場合は、ダクトを外壁に向かって1/30以上の下がりが勾配をとってください。
- 3ヶ月に1度は点検・清掃をしてください。環境により埃や塩分・鉄分等でも、もらい錆が発生することがあります。
- 防火ダクト付製品は、保守点検が容易にできる場所以外では使用しないでください。
- 安全にご使用いただくために、温度ホースは5年を目安に交換してください。また、1年に1度は目視検査を行い、裏側の汚れが著しい場合は新しい温度ホースと交換してください。

型 式	寸 法							吸 気	
	A	B	D	E	F	L	支 柱	圧力損失係数	開口面積(cm²)
SK-100D	195	150	97	25	19	61	55×3	4.1	40
SK-125D	226	175	122	27	19	74	60×3	4.0	62
SK-150D	257	200	147	30	19	90	65×3	4.1	90
SK-200D	320	238	198	31	19	109	75×4	5.4	143

材 質	SUS304	表面処理	標準 カチオン電着+シルファーメタリック塗装
品 名	防風型フード	株式会社 シルファー	
型 式	SK-D / 吸気		
承 認	検 図	製 図	尺 度
T.M	C.H	T.A	Free
			R1/7/4
			図 番
			A50101