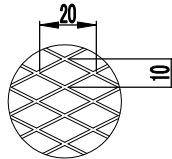
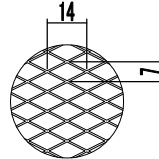


平織7ミ 2.5×2.5  
(呼称・10メッシュ)



ラス7ミ 10×20  
(呼称・3メッシュ)



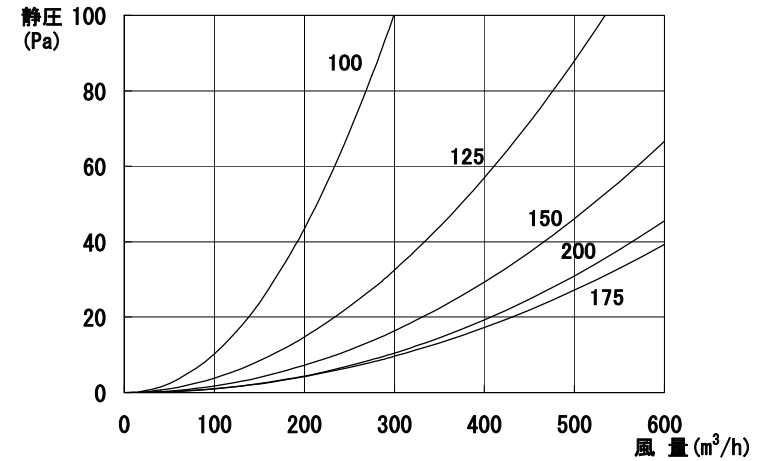
オプション ラス7ミ 7×14  
(呼称・5メッシュ)

特定防火設備該当証明書

72℃	第07EG009号	第07EG013号(100φ)	第07EG004号(175・200φ)
120℃	第07EG010号	第07EG014号(100φ)	第02EG021号(175・200φ)

型 式	寸 法							排 気	
	A	B	D	E	F	L	支 柱	圧力損失係数	直管相当長(m)
SK-100D	195	150	98	25	19	53	65×3	1.3	6.5
SK-125D	226	175	123	27	19	83	70×3	1.2	7.5
SK-150D	257	200	148	30	19	91	75×3	1.2	9.0
SK-175D	320	238	173	31	19	98	85×4	1.4	12.3
SK-200D	320	238	198	31	19	109	85×4	2.7	27.0

圧力損失曲線



設計・施工に関するご注意

- 本製品は焼付塗装仕上げです。塗装面に化学薬品が付着すると、剥離・変色・錆発生の原因となります。  
タイル仕上の外壁に取り付ける場合、外壁の酸洗いを後に取り付けてください。  
吹付塗装仕上の外壁に取り付ける場合、吹付塗装後に取り付けてください。
- 排気ダクトの施工の場合は、ダクトを外壁に向かって1/100以上の下がり勾配をとってください。
- 3ヶ月に1度は点検・清掃をしてください。環境により埃や塩分・鉄分等でも、もらい錆が発生することがあります。
- 防火ダクト付製品は、保守点検が容易にできる場所以外では使用しないでください。
- 安全にご使用いただくために、温度ヒューズは5年を目安に交換してください。また、1年に1度は目視検査を行い、裏側の汚れが著しい場合は新しい温度ヒューズと交換してください。

材 質	SUS304	表面処理	標準 カチオン電着+シルファーマトリック塗装
品 名	防風型フード	株式会社 <b>シルファ</b>	
型 式	SK-D		
承 認	検 図	製 図	尺 度
M.S	N.S	T.A	Free
			H24/12/5
			図 番
			A50301