

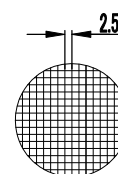
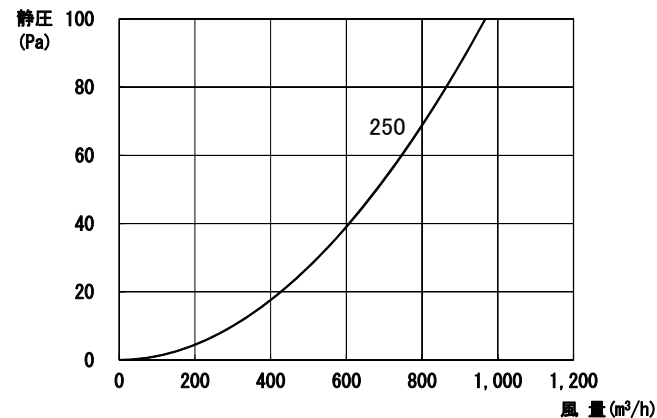
RH-225・250・275YGNE RH-300・350YGNE

ガラリ詳細

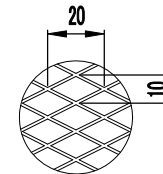
型 式	寸 法								吸 気	
	A	D	F	G	H	J	L	アンカー穴	圧力損失係数	開口面積 (cm ²)
RH-225YGNE	365	222	300	205	164	53	65	2ヶ	-	-
RH-250YGNE	365	247	300	205	164	53	85	2ヶ	5.6	211
RH-275YGNE	365	272	300	205	164	53	105	2ヶ	-	-
RH-300YGNE	517	297	420	300	190	67	103	2ヶ	-	-
RH-350YGNE	517	347	420	300	220	67	103	2ヶ	-	-

圧力損失曲線

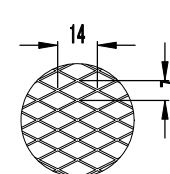
※ この曲線は10メッシュ吸気データです。



平織網 2.5×2.5
(呼称・10メッシュ)



ラシ網 10×20
(呼称・3メッシュ)



ワシヨシ ラシ網 7×14
(呼称・5メッシュ)

設計・施工に関するご注意

1. 本製品は焼付塗装仕上げです。塗装面に化学薬品が付着すると、剥離・変色・錆発生の原因となります。タイル仕上の外壁に取り付ける場合、外壁の酸洗い後取り付けてください。吹付塗装仕上の外壁に取り付ける場合、吹付塗装後に取り付けてください。
2. 吸気ダクトの施工の場合は、ダクトを外壁に向かって1/30以上の下がりが勾配をとってください。
3. 3ヶ月に一度は点検・清掃をしてください。環境により埃や塩分・鉄分等でも、もらい錆が発生することがあります。

材 質	SUS304	表面処理	標準 カチオン電着+シルファーマトリック塗装
品 名	深型フード	株式会社 シルファ	
型 式	RH-YGNE/ 大口径		
承 認	検 図	製 図	尺 度
T.M	T.A	C.H	Free
			R4/3/31
			図 番
			PNT210322