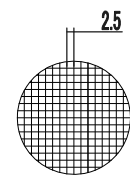
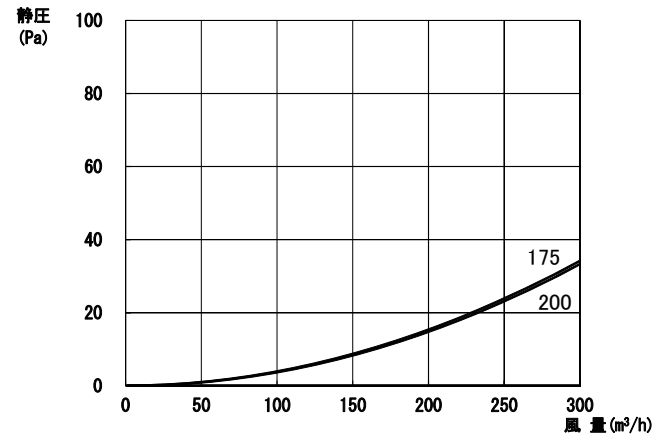


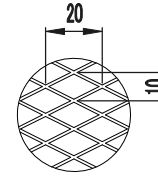
型 式	寸 法								吸 気	
	A	D	F	G	H	J	L	アンカー穴	圧力損失係数	開口面積 (cm <sup>2</sup> )
RH-175YGNE	313	172	241	155	118	43	54	2ヶ	4.7	113
RH-200YGNE	313	197	241	155	133	43	54	2ヶ	7.9	114

### 圧力損失曲線

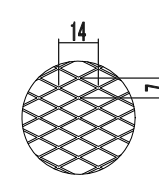
※ この曲線は10メッシュ吸気データです。



平織網 2.5×2.5  
(呼称・10メッシュ)



ラス網 10×20  
(呼称・3メッシュ)



オプション ラス網 7×14  
(呼称・5メッシュ)

### 設計・施工に関するご注意

- 本製品は焼付塗装仕上げです。塗装面に化学薬品が付着すると、剥離・変色・錆発生の原因となります。タイル仕上の外壁に取り付ける場合、外壁の酸洗い後に取り付けてください。吹付塗装仕上の外壁に取り付ける場合、吹付塗装後に取り付けてください。
- 吸気ダクトの施工の場合は、ダクトを外壁に向かって1/30以上の下がり勾配をとってください。
- 3ヶ月に1度は点検・清掃をしてください。環境により埃や塩分・鉄分等でも、もらい錆が発生することがあります。

材 質	SUS304			表面処理	標準 カチオン電着+シルファーマトリック塗装	
品 名	深型フード			株式会社 <b>シルファ</b>		
型 式	RH-YGNE					
承認	検 図	製 図	尺 寸	Free	図 番	PHC210925
T.M	C.H	T.A	標準	R3/9/10	番	