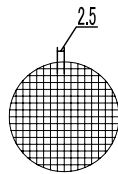
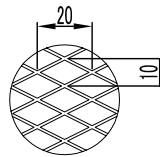


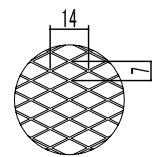
ガラリ詳細図



平織網 2.5×2.5 (呼称・10メッシュ)



ラス網 10×20 (呼称・3メッシュ)

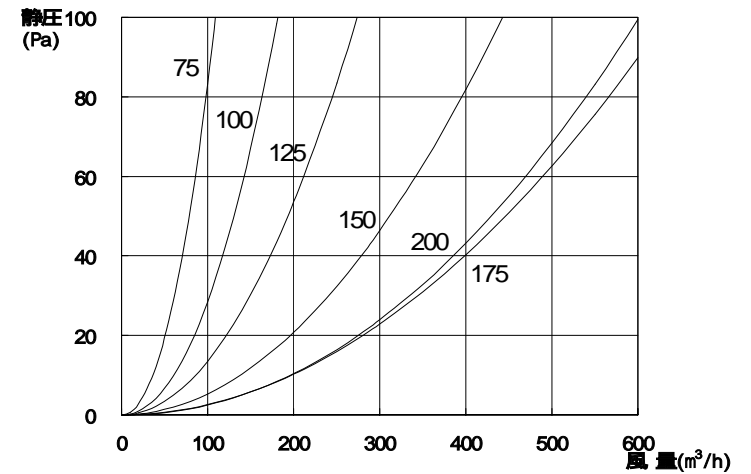


オプションラス網 7×14 (呼称・5メッシュ)

型 式	寸 法								吸 気	
	A	D	F	G	H	J	L	アンカー穴	圧力損失係数	開口面積(cm ²)
RH-075JGNE2	128	72	110	70	58	27	49	なし	3.3	25
RH-100JGNE2	171	97	142	93	76	33	50	1ヶ	3.9	42
RH-125JGNE2	211	122	177	105	92	33	50	1ヶ	4.3	60
RH-150JGNE2	243	147	194	145	98	38	50	2ヶ	3.5	96
RH-175JGNE2	313	172	241	155	118	43	54	2ヶ	3.1	137
RH-200JGNE2	313	197	241	155	133	43	54	2ヶ	5.8	136

圧力損失曲線

※ この曲線は10メッシュ吸気データです。



設計・施工に関するご注意

- 本製品は焼付塗装仕上げです。塗装面に化学薬品が付着すると、剥離・変色・錆発生の原因となります。タイル仕上の外壁に取り付ける場合、外壁の酸洗い後取り付けください。吹付塗装仕上の外壁に取り付ける場合、吹付塗装後に取り付けてください。
- 給気ダクトの施工の場合は、ダクトを外壁に向かって1/30以上の下がり勾配をとってください。
- 3ヶ月に1度は点検・清掃をしてください。環境により埃や塩分・鉄分等でも、もらい錆が発生することがあります。

材 質	SUS304		表面処理	標準 カチオン電着・シルファーマトリック塗装	
品 名	深型フード		株式会社 シルファ		
型 式	RH-JGNE2				
承認	検 閲	製 図	尺 寸	Free	図 番
M.S	N.S	T.A	書 目	H25/6/10	
					A29100