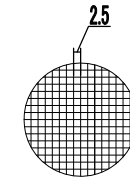
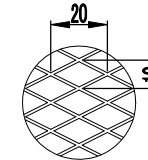


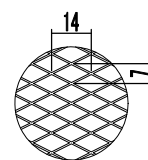
型 式	寸 法							アンカー穴
	A	D	F	G	H	L	P	
RH-050JFVE2	128	47	110	70	58	37	18	なし
RH-065JFVE2	128	62	110	70	58	47	18	なし
RH-075JFVE2	128	72	110	70	58	49	18	なし
RH-125JFVE2	211	122	177	105	92	50	20	1ヶ
RH-175JFVE2	313	172	241	155	118	54	30	2ヶ
RH-200JFVE2	313	197	241	155	133	54	30	2ヶ



平織網 2.5×2.5
(呼称・10メッシュ)



うす網 10×20
(呼称・3メッシュ)



うす網 7×14
(呼称・5メッシュ)

設計・施工に関するご注意

- 本製品は焼付塗装仕上げです。塗装面に化学薬品が付着すると、剥離・変色・錆発生の原因となります。
タイル仕上の外壁に取り付ける場合、外壁の酸洗い後取り付けてください。
吹付塗装仕上の外壁に取り付ける場合、吹付塗装後に取り付けてください。
- 排気ダクトの施工の場合は、ダクトを外壁に向かって1/100以上の下がり勾配をとってください。
- 3ヶ月に1度は点検・清掃をしてください。環境により埃や塩分・鉄分等でも、もらい錆が発生することがあります。

材 質	SUS304	表面処理	標準 カチオン電着+シルファーマトリック塗装
品 名	機能付フード	株式会社 シルファ	
型 式	RH-JFVE2		
承認	検 図	製 図	尺 度
T.M	T.A	C.H	Free
			R3/9/10
			図 番
			PHC210920