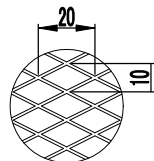
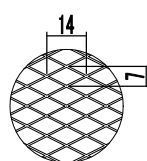


平織網 2.5×2.5 (呼称・10メッシュ)



ラシ網 10×20 (呼称・3メッシュ)

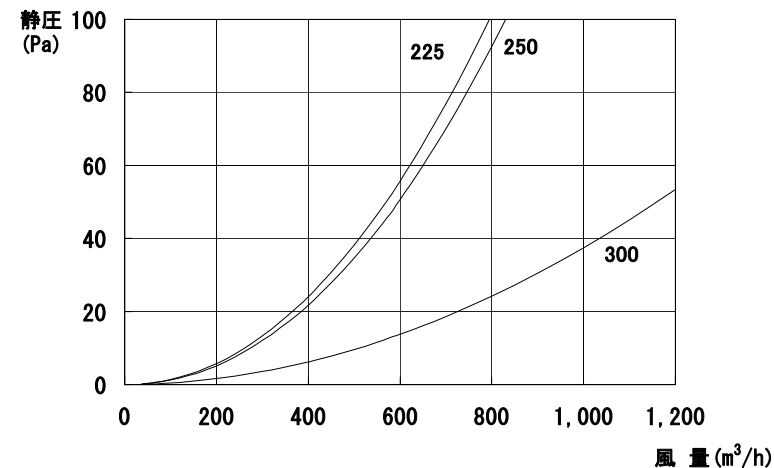


ワシヨシ ラシ網 7×14 (呼称・5メッシュ)

型 式	寸 法								吸 気	
	A	D	F	G	H	J	L	アンカー穴	圧力損失係数	開口面積(cm ²)
RH-225JFE2	365	222	300	205	164	53	65	2ヶ	5.2	183
RH-250JFE2	365	247	300	205	164	53	85	2ヶ	7.0	198
RH-275JFE2	365	272	300	205	164	53	105	2ヶ	-	-
RH-300JFE2	517	297	420	300	190	67	103	2ヶ	3.7	349
RH-350JFE2	517	347	420	300	220	67	103	2ヶ	-	-

圧力損失曲線

※ この曲線は10メッシュ吸気データです。



設計・施工に関するご注意

- 本製品は焼付塗装仕上げです。塗装面に化学薬品が付着すると、剥離・変色・錆発生の原因となります。
 タイル仕上の外壁に取り付ける場合、外壁の酸洗いで後取り付けてください。
 吹付塗装仕上の外壁に取り付ける場合、吹付塗装後に後取り付けてください。
- 給気ダクトの施工の場合は、ダクトを外壁に向かって1/30以上の下がり勾配をとってください。
- 3ヶ月に1度は点検・清掃をしてください。環境により埃や塩分・鉄分等でも、もらい錆が発生することがあります。

材 質	SUS304	表面処理	標準 カチオン電着+シルファーメタリック塗装
品 名	深型フード	株式会社 シルファー	
型 式	RH-JFE2 / 吸気 / 大口径		
承認	検 図	製 図	尺 寸
M.S	N.S	T.A	Free
			H24/12/10
			図 番
			A30300