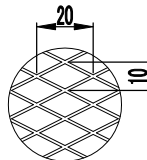
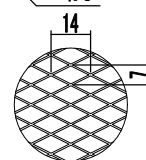


平織網 2.5×2.5 (呼称・10メッシュ)



ラシ網 10×20 (呼称・3メッシュ)

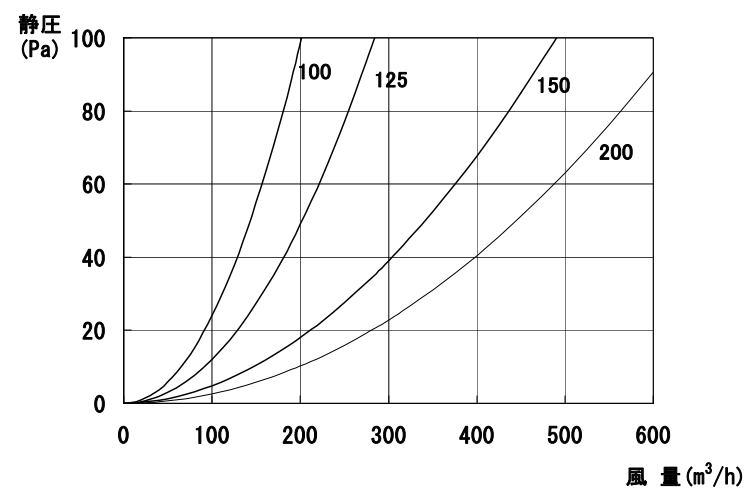


オープン ラシ網 7×14 (呼称・5メッシュ)

型 式	寸 法								吸 気	
	A	D	F	G	H	J	L	アンカー穴	圧力損失係数	開口面積(cm)
RH-050JFE2	128	47	110	70	58	27	37	なし	-	-
RH-065JFE2	128	62	110	70	58	27	47	なし	-	-
RH-075JFE2	128	72	110	70	58	27	49	なし	4.1	23
RH-080JFE2	171	77	142	93	67	33	37	1ヶ	-	-
RH-100JFE2	171	97	142	93	76	33	50	1ヶ	3.2	45
RH-125JFE2	211	122	177	105	92	33	50	1ヶ	4.0	64
RH-150JFE2	243	147	194	145	98	38	50	2ヶ	2.9	102
RH-175JFE2	313	172	241	155	118	43	54	2ヶ	3.2	134
RH-200JFE2	313	197	241	155	133	43	54	2ヶ	5.3	137

圧力損失曲線

※ この曲線は10メッシュ吸気データです。



設計・施工に関するご注意

- 本製品は焼付塗装仕上げです。塗装面に化学薬品が附着すると、剥離・変色・錆発生の原因となります。
タイル仕上の外壁に取り付ける場合、外壁の酸洗いで取り付けてください。
吹付塗装仕上の外壁に取り付ける場合、吹付塗装後に取り付けてください。
- 給気ダクトの施工の場合は、ダクトを外壁に向かって1/30以上の下がり勾配をとってください。
- 3ヶ月に1度は点検・清掃をしてください。環境により埃や塩分・鉄分等でも、もらい錆が発生することがあります。

材 質	SUS304	表面処理	標準 カチオン電着+シルファーメタリック塗装
品 名	深型フード	株式会社 シルファー	
型 式	RH-JFE2 / 吸気		
承 認	検 図	製 図	尺 寸 単 位
M.S	N.S	T.A	Free H24/12/10
			図 番 A30300