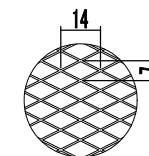
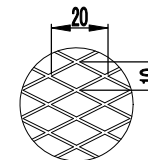
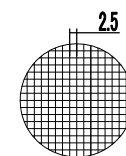
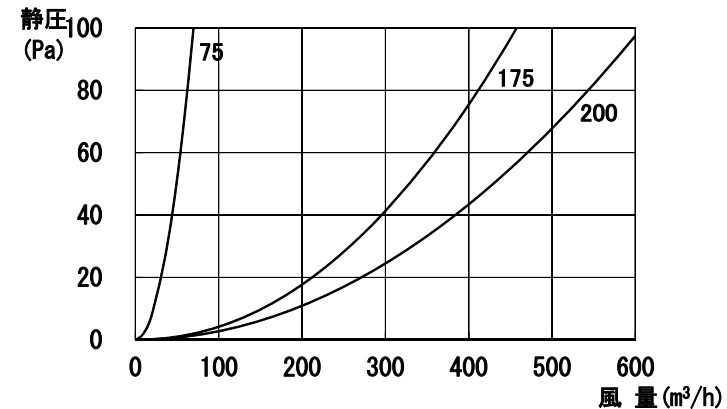


型 式	寸 法								吸 気	
	A	D	F	G	H	J	L	アンカー穴	圧力損失係数	開口面積(cm <sup>2</sup> )
RH-075JFDE2	128	73	110	70	58	27	44	なし	5.2	20
RH-175JFDE2	313	173	241	155	118	43	93	2ヶ	3.5	131
RH-200JFDE2	313	197	241	155	133	43	54	2ヶ	5.8	133

### 圧力損失曲線

※ この曲線は10メッシュ吸気データです。



平織網 2.5×2.5 (呼称・10メッシュ)    ラス網 10×20 (呼称・3メッシュ)    オプション ラス網 7×14 (呼称・5メッシュ)

### 設計・施工に関するご注意

- 本製品は焼付塗装仕上げです。塗装面に化学薬品が付着すると、剥離・変色・錆発生の原因となります。タイル仕上の外壁に取り付ける場合、外壁の酸洗い後取り付けください。吹付塗装仕上の外壁に取り付ける場合、吹付塗装後に取り付けください。
- 給気ダクトの施工の場合は、ダクトを外壁に向かって1/30以上の下がりが勾配をとってください。
- 3ヶ月に1度は点検・清掃をしてください。環境により埃や塩分・鉄分等でも、もらい錆が発生することがあります。
- 防火ダンプ付製品は、保守点検が容易にできる場所以外では使用しないでください。
- 安全にご使用いただくために、温度ヒューズは5年を目安に交換してください。また、1年に1度は目視検査を行い、裏側の汚れが著しい場合は新しい温度ヒューズと交換してください。

材 質	SUS304	表面処理	標準 カチオン電着+シルファーマトリック塗装
品 名	深型フード	株式会社 <b>シルファ</b>	
型 式	RH-JFDE2		
承認	検 図	製 図	尺 度
T.M	T.A	C.H	Free
			R3/9/10
			図 番
			PHC210922