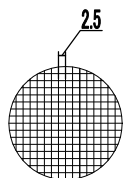
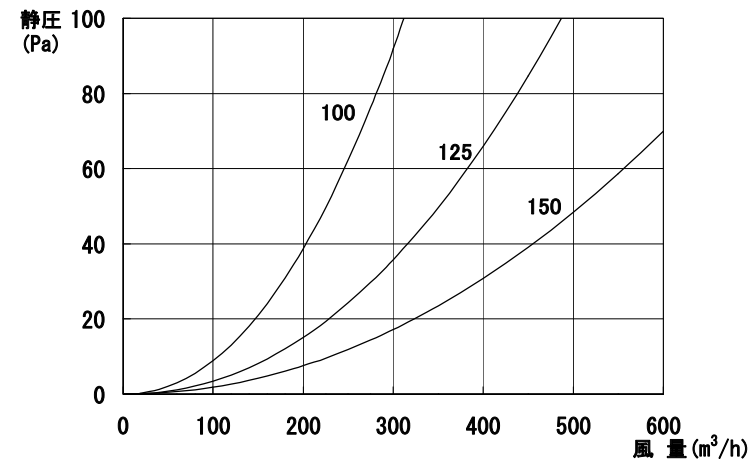
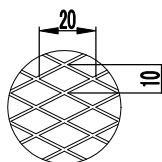


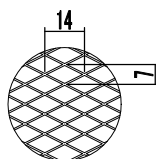
圧力損失曲線



平織網 2.5×2.5
(呼称・10メッシュ)



ラシ網 10×20
(呼称・3メッシュ)



オプション ラシ網 7×14
(呼称・5メッシュ)

設計・施工に関するご注意

- 本製品は焼付塗装仕上げです。塗装面に化学薬品が付着すると、剥離・変色・錆発生の原因となります。
タイル仕上の外壁に取り付ける場合、外壁の酸洗いで取り付けてください。
吹付塗装仕上の外壁に取り付ける場合、吹付塗装後に取り付けてください。
- 排気ダクトの施工の場合は、ダクトを外壁に向かって1/100以上の下がり勾配をとってください。
- 3ヶ月に1度は点検・清掃をしてください。環境により埃や塩分・鉄分等でも、もらい錆が発生することがあります。

型 式	寸 法							排 気	
	A	B	D	E	F	L	開口部	圧力損失係数	直管相当長(m)
OPN-100	162	147	97	67	22	50	40×49×6	1.2	6.0
OPN-125	187	172	122	79	22	55	48×64×6	1.3	8.1
OPN-150	212	197	147	95	22	60	54×80×6	1.3	9.8

材 質	SUS304	表面処理	標準 カチオン電着+シルファーマトリック塗装
品 名	防風型フード	株式会社 シルファ	
型 式	OPN		
承認	検 図	製 図	尺 度
M.S	N.S	T.A	Free
			H24/12/5
			図 番
			A43300