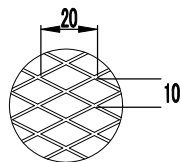
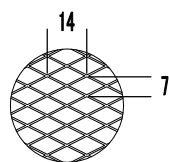


平織網 2.5×2.5
(呼称・10メッシュ)



ラシ網 10×20
(呼称・3メッシュ)



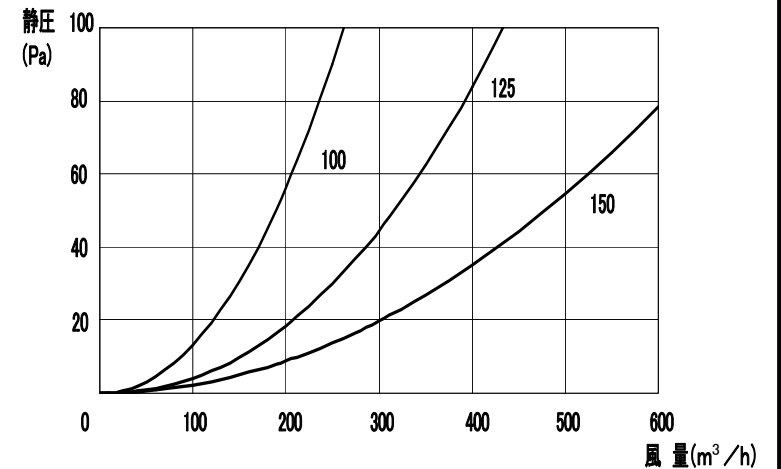
オプシラシ網 7×14
(呼称・5メッシュ)

特定防火設備該当証明書

72℃	第07EG013号	第07EG009号(125φ)
120℃	第07EG014号	第07EG010号(125φ)

型 式	寸 法							排 気	
	A	B	D	E	F	L	開 口 部	圧力損失係数	直管相当長(m)
OPN-100D	162	147	98	67	22	53	40×49×6	1.7	8.5
OPN-125D	187	172	123	79	22	83	48×64×6	1.5	9.4
OPN-150D	212	197	148	95	22	58	54×80×6	1.5	11.3

圧力損失曲線



設計・施工に関するご注意

1. 本製品は焼付塗装仕上げです。塗装面に化学薬品が付着すると、剥離・変色・錆発生の原因となります。
タイル仕上の外壁に取り付ける場合、外壁の酸洗いを後取り付けてください。
吹付塗装仕上の外壁に取り付ける場合、吹付塗装後に取り付けてください。
2. 排気ダクトの施工の場合は、ダクトを外壁に向かって1/100以上の下がり勾配をとってください。
3. 3ヶ月に1度は点検・清掃をしてください。環境により埃や塩分・鉄分等でも、もらい錆が発生することがあります。
4. 防火タパー付製品は、保守点検が容易にできる場所以外では使用しないでください。
5. 安全にご使用いただくために、温度ヒューズは5年を目安に交換してください。また、1年に1度は目視検査を行い、裏側の汚れが著しい場合は新しい温度ヒューズと交換してください。

材 質	SUS304	表面処理	標準 カチオン電着+シルファーメタリック塗装
品 名	防風型フード	株式会社 シルファー	
型 式	OPN-D		
承 認	検 図	製 図	尺 度
M.S	N.S	T.A	Free
			H24/12/5
			図 番
			A43301