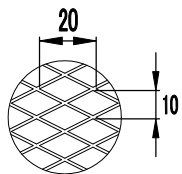
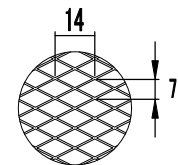


平織網 2.5×2.5
(呼称・10メッシュ)



ガラス網 10×20
(呼称・3メッシュ)

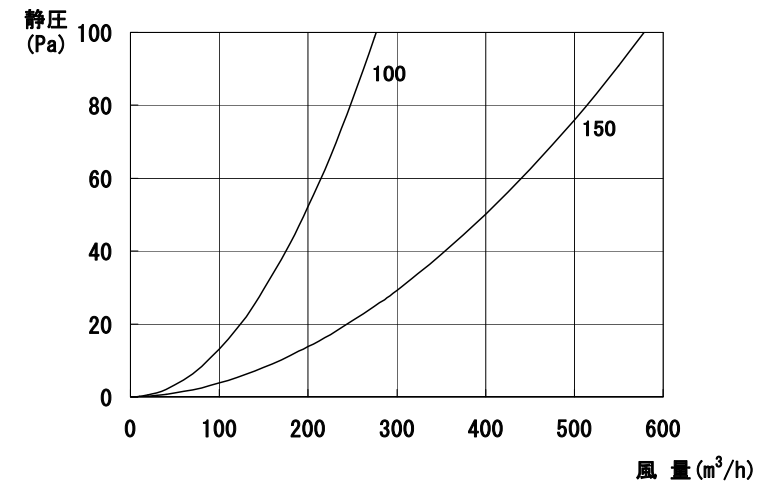


ガラス網 7×14
(呼称・5メッシュ)

型 式	寸 法							吸 気	
	A	B	D	E	F	L	支 柱	圧力損失係数	開口面積(cm ²)
OLN-100PR	160	150	97	7	19	50	30×3	1.7	61
OLN-150PR	222	200	147	9	19	60	40×3	2.2	117

圧力損失曲線

※ この曲線は10メッシュ吸気データです。



設計・施工に関するご注意

- 本製品は焼付塗装仕上げです。塗装面に化学薬品が付着すると、剥離・変色・錆発生の原因となります。
タイル仕上の外壁に取り付ける場合、外壁の酸洗いで取り付けてください。
吹付塗装仕上の外壁に取り付ける場合、吹付塗装後に取り付けてください。
- 給気ダクトの施工の場合は、ダクトを外壁に向かって1/30以上の下がり勾配をとってください。
- 3ヶ月に1度は点検・清掃をしてください。環境により埃や塩分・鉄分等でも、もらい錆が発生することがあります。

材 質	SUS304	表面処理	標準 カチオン電着+シルファーマトリック塗装
品 名	防風型フード	株式会社 シルファ	
型 式	OLN-PR		
承認	検 図	製 図	尺 度
M.S	N.S	T.A	Free
			H24/12/10
			図 番
			A47100