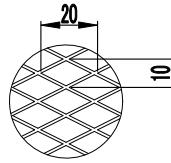
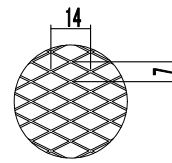


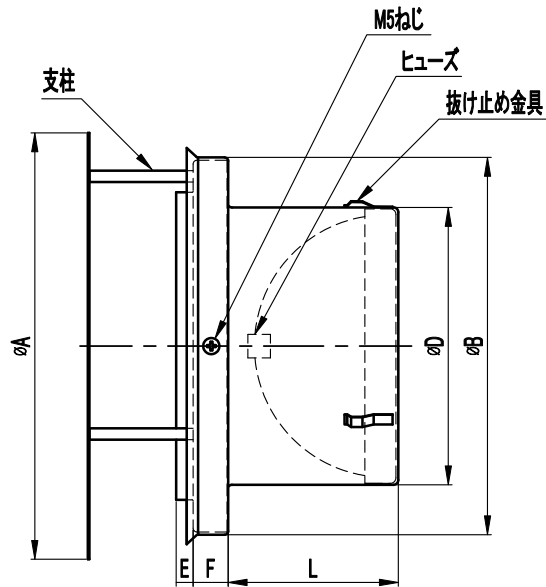
平織網 2.5×2.5  
(呼称・10メッシュ)



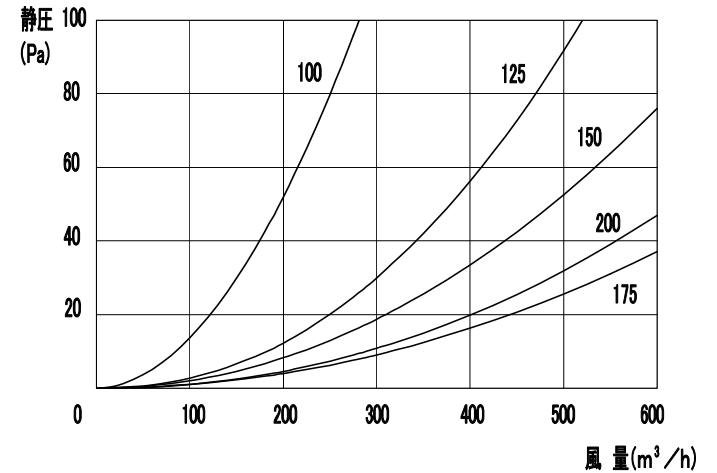
メッシュ網 10×20  
(呼称・3メッシュ)



ダイヤメッシュ網 7×14  
(呼称・5メッシュ)



圧力損失曲線



設計・施工に関するご注意

- 本製品は焼付塗装仕上げです。塗装面に化学薬品が付着すると、剥離・変色・錆発生の原因となります。  
タイル仕上の外壁に取り付ける場合、外壁の酸洗いで取り付けてください。  
吹付塗装仕上の外壁に取り付ける場合、吹付塗装後に取り付けてください。
- 排気ダクトの施工の場合は、ダクトを外壁に向かって1/100以上の下がり勾配をとってください。
- 3ヶ月に1度は点検・清掃をしてください。環境により埃や塩分・鉄分等でも、もらい錆が発生することがあります。
- 防火タパー付製品は、保守点検が容易にできる場所以外では使用しないでください。
- 安全にご使用いただくために、温度ヒューズは5年を目安に交換してください。また、1年に1度は目視検査を行い、裏側の汚れが著しい場合は新しい温度ヒューズと交換してください。

型 式	寸 法						支 柱	排 気	
	A	B	D	E	F	L		圧力損失係数	直管相当長(m)
OLN-100PD	164	150	97	7	19	61	45×3	1.7	8.5
OLN-125PD	195	175	122	9	19	74	50×3	1.0	6.3
OLN-150PD	226	200	147	9	19	90	55×3	1.4	10.5
OLN-175PD	289	238	173	10	19	98	60×4	1.3	11.4
OLN-200PD	289	238	198	10	19	109	65×4	2.7	27.0

材 質	SUS304	表面処理	標準 カチオン電着+シルファーマトリック塗装
品 名	防風型フード	株式会社 <b>シルファ</b>	
型 式	OLN-PD		
承認	検 図	製 図	Free
H.S	M.S	T.A	H28/3/28
			図 番
			A44303