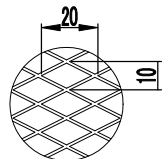
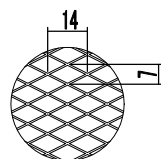


平織網 2.5×2.5
(呼称・10メッシュ)



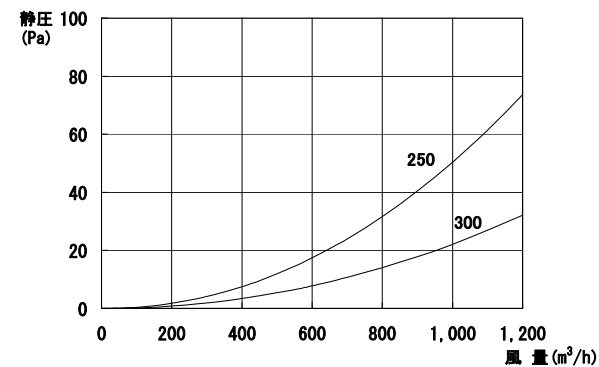
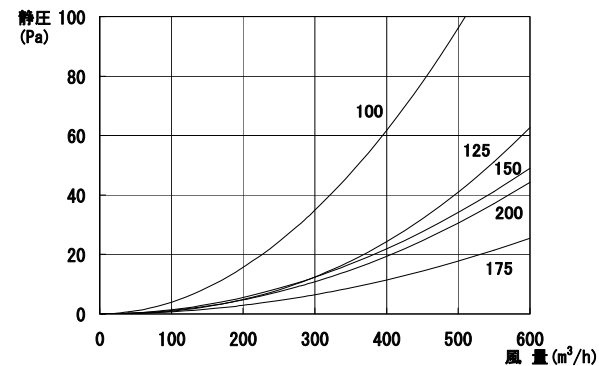
ラシ網 10×20
(呼称・3メッシュ)



オープンラシ網 7×14
(呼称・5メッシュ)

型 式	寸 法							排 気	
	A	B	D	D	F	L	支 柱	圧力損失係数	直管相当長(m)
OLN-100P	164	150	97	7	19	50	45×3	0.5	2.5
OLN-125P	195	175	122	9	19	55	50×3	0.4	2.5
OLN-150P	226	200	147	9	19	60	55×3	0.9	6.8
OLN-175P	289	238	172	10	19	59	60×4	0.9	7.9
OLN-200P	289	238	197	10	19	59	65×4	2.6	26.0
OLN-225P	350	294	222	9	25	69	75×6	-	-
OLN-250P	350	294	247	9	25	89	75×6	2.6	32.5
OLN-275P	410	353	272	9	30	109	90×8	-	-
OLN-300P	410	353	297	9	30	109	90×8	2.4	36.0

圧力損失曲線



設計・施工に関するご注意

- 本製品は焼付塗装仕上げです。塗装面に化学薬品が付着すると、剥離・変色・錆発生の原因となります。タイル仕上の外壁に取り付ける場合、外壁の酸洗後に取り付けてください。吹付塗装仕上の外壁に取り付ける場合、吹付塗装後に取り付けてください。
- 排気ダクトの施工の場合は、ダクトを外壁に向かって1/100以上の下がりが勾配をとってください。
- 3ヶ月に1度は点検・清掃をしてください。環境により埃や塩分・鉄分等でも、もらい錆が発生することがあります。

材 質	SUS304	表面処理	標準 カチオン電着+シルファーマトリック塗装
品 名	防風型フード	株式会社 シルファ	
型 式	OLN-P		
承 認	検 図	製 図	尺 度
M.S	N.S	T.A	Free
			H24/12/5
			図 番
			A44300