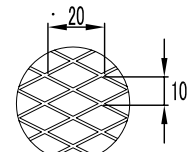
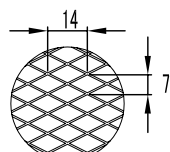


平織網 2.5×2.5 (呼称・10メッシュ)



ラシ網 10×20 (呼称・3メッシュ)

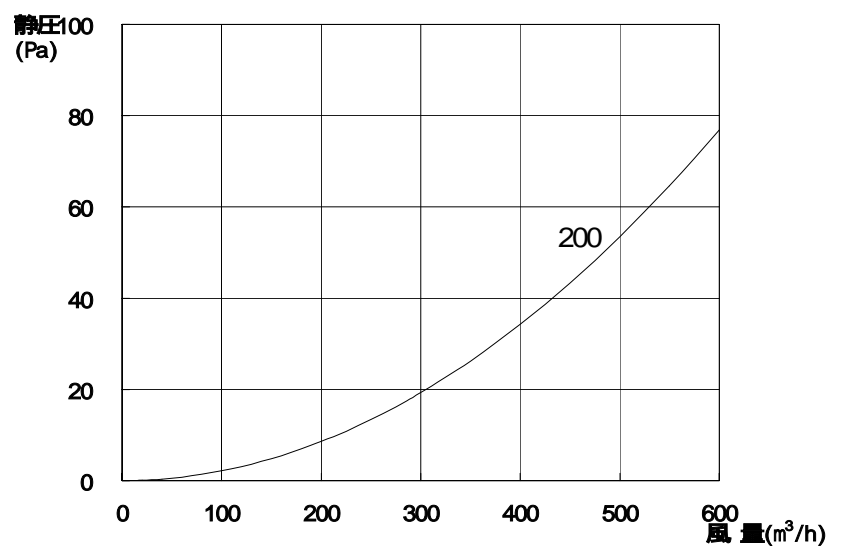


ウレシオン ラシ網 7×14 (呼称・5メッシュ)

型 式	寸 法							吸 気	
	A	B	D	G	L	H	J	圧力損失係数	開口面積(cm ²)
OHS-200N	300	230	197	121	59	150	37	4.5	150
OHS-250N	382	297	247	121	89	191	44	-	-

圧力損失曲線

※ この曲線は10メッシュ吸気データです。



設計・施工に関するご注意

- 本製品は焼付塗装仕上げです。塗装面に化学薬品が付着すると、剥離・変色・錆発生の原因となります。
 タイル仕上の外壁に取り付ける場合、外壁の酸洗い後取り付けてください。
 吹付塗装仕上の外壁に取り付ける場合、吹付塗装後に取り付けてください。
- 給気ダクトの施工の場合は、ダクトを外壁に向かって1/30以上の下がり勾配をとってください。
- 3ヶ月に1度は点検・清掃をしてください。環境により埃や塩分・鉄分等でも、もらい錆が発生することがあります。

材 質	SUS304	表面処理	標準 カチオン電着+シルファーマトリック塗装
品 名	超薄型 上下吹き抜け型フード		株式会社 シルファ
型 式	OHS-N(200~)		
承認	検 図	製 図	Free
Y.F	M.S	T.A	
			尺 寸 表
			H25/6/10
			図 番
			A33100