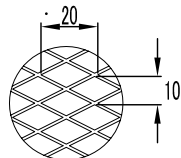
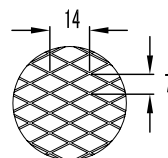


平織網 2.5×2.5 (呼称・10メッシュ)



ラス網 10×20 (呼称・3メッシュ)



オープン ラス網 7×14 (呼称・5メッシュ)

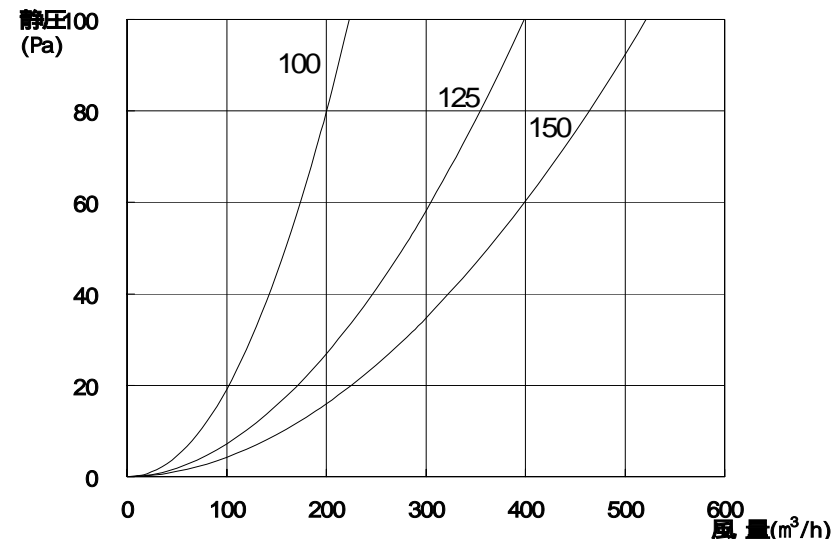
特定防火設備該当証明書

72°C	第07EG005号	第07EG004号(125φ)
120°C	第06EG006号	第02EG021号(125φ)

型 式	寸 法							吸 気	
	A	B	D	G	L	H	J	圧力損失係数	開口面積(cm ²)
OHS-100DN	180	148	97	78	54	90	28	2.6	51
OHS-125DN	244	192	123	95	83	122	30	2.2	82
OHS-150DN	244	192	147	95	84	122	30	2.6	109

圧力損失曲線

※ この曲線は10メッシュ吸気データです。



設計・施工に関するご注意

1. 本製品は焼付塗装仕上げです。塗装面に化学薬品が付着すると、剥離・変色・錆発生の原因となります。
タイル仕上の外壁に取り付ける場合、外壁の酸洗い後取り付けてください。
吹付塗装仕上の外壁に取り付ける場合、吹付塗装後に取り付けてください。
2. 給気ダクトの施工の場合は、ダクトを外壁に向かって1/30以上の下がり勾配をとってください。
3. 3ヶ月に1度は点検・清掃をしてください。環境により埃や塩分・鉄分等でも、もらい錆が発生することがあります。
4. 防火タパー付製品は、保守点検が容易にできる場所以外では使用しないでください。
5. 安全にご使用いただくために、温度ヒューズは5年を目安に交換してください。また、1年に1度は目視検査を行い、裏側の汚れが著しい場合は新しい温度ヒューズと交換してください。

材 質	SUS304	表面処理	標準 カチオン電着+シルファーマトリック塗装
品 名	上下吹き抜け型フード	株式会社 エスエフ	
型 式	OHS-DN		
承認	検 図	製 図	尺 寸
Y.F	M.S	T.A	Free
			H25/6/10
			図 番
			A33101