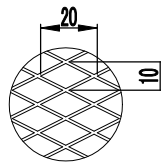
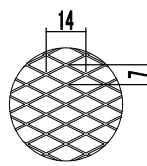


平織網 2.5×2.5  
(呼称・10メッシュ)



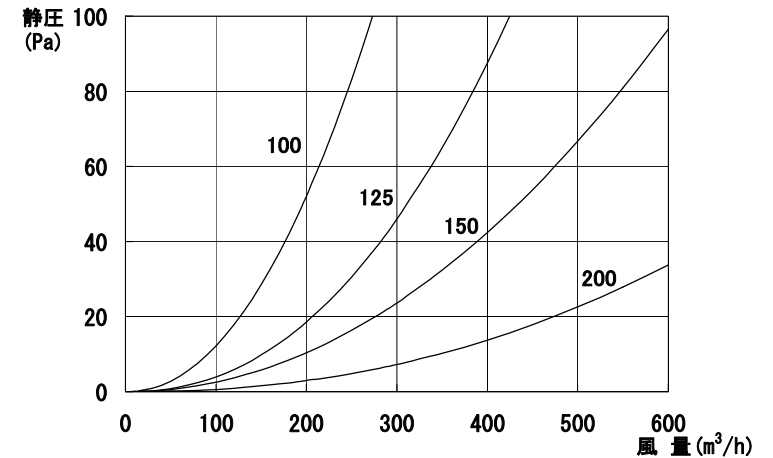
ワシ網 10×20  
(呼称・3メッシュ)



ワシ網 7×14  
(呼称・5メッシュ)

型 式	寸 法						開 口 部	排 気	
	A	B	D	E	F	L		圧力損失係数	直管相当長(m)
ODF-100	160	147	97	48	22	50	65×33×4	1.7	8.5
ODF-125	185	172	122	58	22	55	77×43×4	1.5	9.4
ODF-150	210	197	147	70	22	60	86×55×4	1.8	13.5
ODF-200	246	235	197	90	25	59	106×72×4	2.0	20.0

### 圧力損失曲線



### 設計・施工に関するご注意

- 本製品は焼付塗装仕上げです。塗装面に化学薬品が付着すると、剥離・変色・錆発生の原因となります。  
タイル仕上の外壁に取り付ける場合、外壁の酸洗いで取り付けてください。  
吹付塗装仕上の外壁に取り付ける場合、吹付塗装後に取り付けてください。
- 排気ダクトの施工の場合は、ダクトを外壁に向かって1/100以上の下がり勾配をとってください。
- 3ヶ月に1度は点検・清掃をしてください。環境により埃や塩分・鉄分等でも、もらい錆が発生することがあります。

材 質	SUS304	表面処理	標準 カチオン電着+シルファーマトリック塗装
品 名	防風型フード	株式会社 <b>シルファ</b>	
型 式	ODF		
承認	検 図	製 図	尺 度
M.S	N.S	T.A	Free
			H24/12/5
			図 番
			A37300