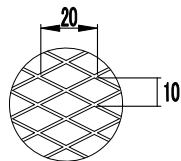
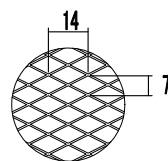


平織網 2.5×2.5
(呼称・10メッシュ)



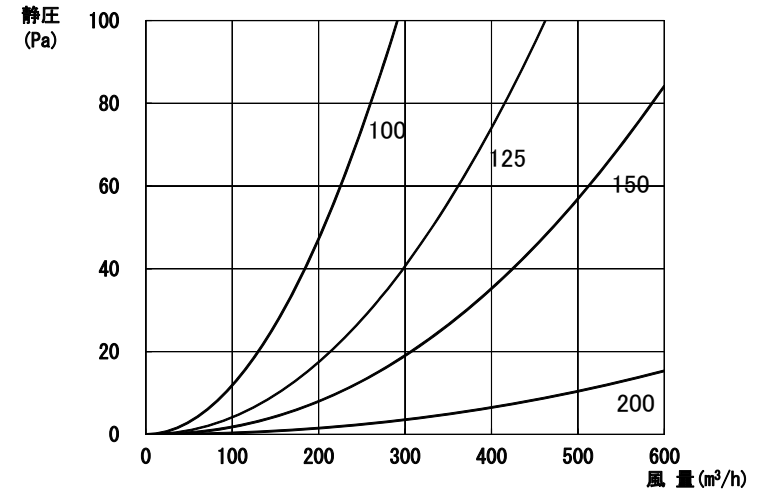
ラス網 10×20
(呼称・3メッシュ)



オプション ラス網 7×14
(呼称・5メッシュ)

型 式	寸 法						排 気	
	A	B	D	E	F	L	圧力損失係数	直管相当長(m)
NPS-100	133	105	97	5	4	46	1.6	8.0
NPS-125	160	130	122	5	4	51	1.5	9.4
NPS-150	185	155	147	5	4	51	1.5	11.3
NPS-200	235	205	197	5	4	56	0.9	9.0

圧 力 損 失 曲 線



設計・施工に関するご注意

- 本製品は焼付塗装仕上げです。塗装面に化学薬品が付着すると、剥離・変色・錆発生の原因となります。タイル仕上の外壁に取り付ける場合、外壁の酸洗い後に取り付けてください。吹付塗装仕上の外壁に取り付ける場合、吹付塗装後に取り付けてください。
- 排気ダクトの施工の場合は、ダクトを外壁に向かって1/100以上の下がり勾配をとってください。
- 3ヶ月に1度は点検・清掃をしてください。環境により埃や塩分・鉄分等でも、もらい錆が発生することがあります。

材 質	SUS304	表面処理	標準 カチオン電着+シルファーマトリック塗装
品 名	平型ペントキャップ	株式会社 シルファ	
型 式	NPS		
承 認	検 図	製 図	尺 度
H.S	M.S	T.A	Free
			H28/3/28
			図 番
			A21300