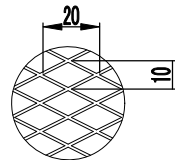
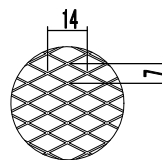


平織網 2.5×2.5
(呼称・10メッシュ)



ラス網 10×20
(呼称・3メッシュ)

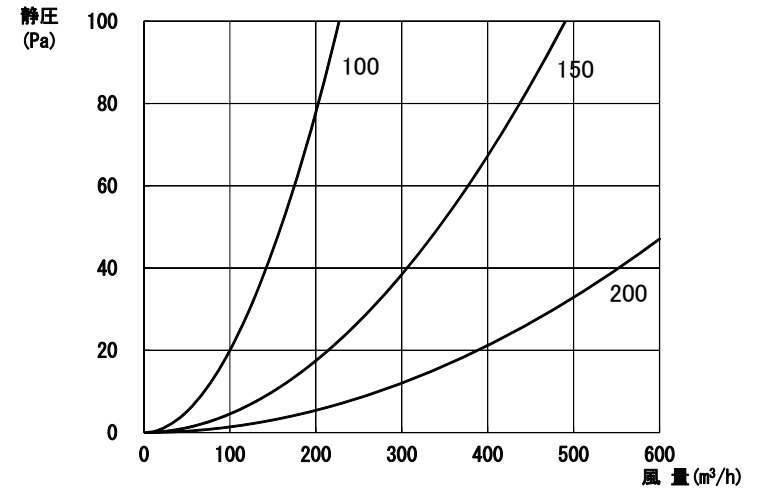


オプション ラス網 7×14
(呼称・5メッシュ)

型 式	寸 法						吸 気	
	A	B	D	E	F	L	圧力損失係数	開口面積 (cm ²)
NG-100	140	107	97	8	8	42	2.7	49
NG-150	190	159	147	8	8	52	2.9	106
NG-200	246	207	197	8	8	52	2.8	191

圧力損失曲線

※ この曲線は10メッシュ吸気データです。



設計・施工に関するご注意

- 本製品は焼付塗装仕上げです。塗装面に化学薬品が付着すると、剥離・変色・錆発生の原因となります。
タイル仕上の外壁に取り付ける場合、外壁の酸洗いで取り付けてください。
吹付塗装仕上の外壁に取り付ける場合、吹付塗装後に取り付けてください。
- 給気ダクトの施工の場合は、ダクトを外壁に向かって1/30以上の下がり勾配をとってください。
- 3ヶ月に1度は点検・清掃をしてください。環境により埃や塩分・鉄分等でも、もらい錆が発生することがあります。

材 質	SUS304	表面処理	標準 カチオン電着+シルファーマトリック塗装
品 名	平型ペントキャップ	株式会社 シルファ	
型 式	NG / 吸気		
承認	検 図 製 図	尺 度	Free
M.S	T.A	C.H	R1/11/18
			図 番
			PHC191106