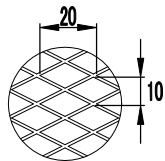
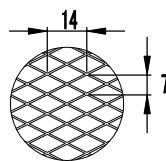


平織網 2.5×2.5 (呼称・10メッシュ)



ラシ網 10×20 (呼称・3メッシュ)

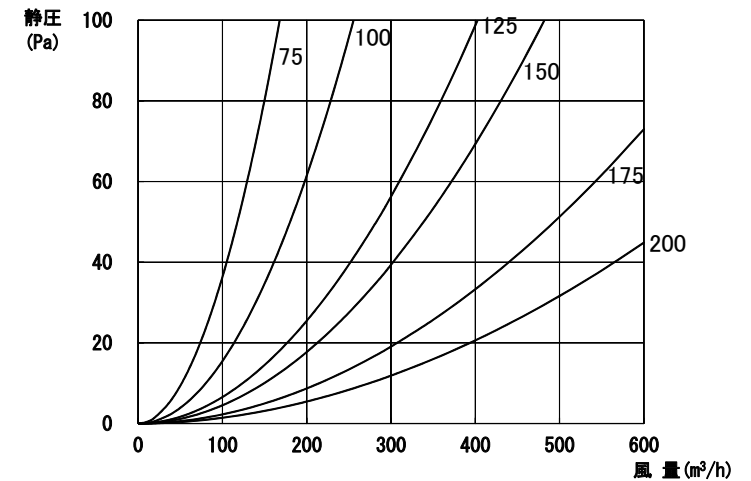


オブシヨシ ラシ網 7×14 (呼称・5メッシュ)

型 式	寸 法							吸 気	
	A	B	D	E	F	L	支 柱	圧力損失係数	開口面積 (cm ²)
DF-075PS	135	115	72	8	8	47	25×3	1.6	36
DF-100PS	164	140	97	8	8	47	30×3	2.1	56
DF-125PS	195	165	122	8	8	47	35×3	2.1	86
DF-150PS	226	190	147	8	8	52	40×3	2.9	103
DF-175PS	257	219	172	8	8	52	45×4	2.6	149
DF-200PS	289	246	197	8	8	52	50×4	2.7	190

圧力損失曲線

※ この曲線は10メッシュ吸気データです。



設計・施工に関するご注意

- 本製品は焼付塗装仕上げです。塗装面に化学薬品が付着すると、剥離・変色・錆発生の原因となります。タイル仕上の外壁に取り付ける場合、外壁の酸洗い後に取り付けてください。吹付塗装仕上の外壁に取り付ける場合、吹付塗装後に取り付けてください。
- 給気ダクトの施工の場合は、ダクトを外壁に向かって1/30以上の下がりが均配をとってください。
- 3ヶ月に1度は点検・清掃をしてください。環境により埃や塩分・鉄分等でも、もらい錆が発生することがあります。

材 質	SUS304	表面処理	標準 カチオン電着+シルファーマトリック塗装
品 名	防風型フード	株式会社 シルファ	
型 式	DF-PS / 吸気		
承認	検 図	製 図	尺 度 標準品
M.S	N.S	T.A	Free H24/12/10
			図 番 A45110