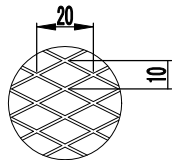
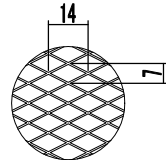


平織網 2.5×2.5 (呼称・10メッシュ)



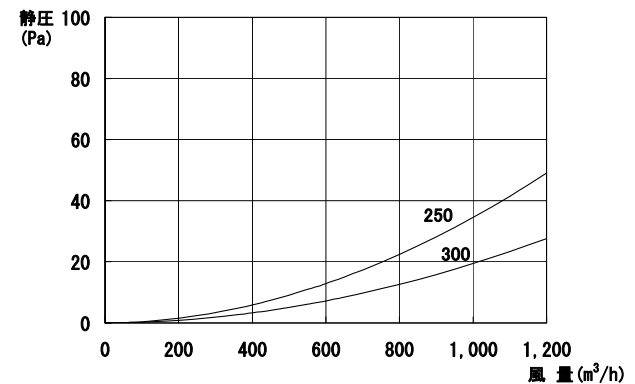
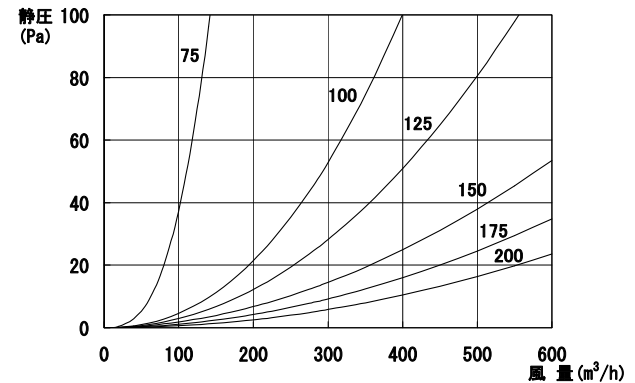
メッシュ 10×20 (呼称・3メッシュ)



メッシュ 7×14 (呼称・5メッシュ)

型 式	寸 法							排 気	
	A	B	D	E	F	L	支 柱	圧力損失係数	直管相当長(m)
DF-050PS	135	115	47	6	8	35	40×3	-	-
DF-065PS	135	115	62	8	8	43	40×3	-	-
DF-075PS	135	115	72	8	8	47	40×3	1.1	4.1
DF-080PS	135	115	77	8	8	33	40×3	-	-
DF-100PS	164	140	97	8	8	47	45×3	0.6	3.0
DF-125PS	195	165	122	8	8	47	50×3	1.0	6.3
DF-150PS	226	190	147	8	8	52	55×3	1.1	8.4
DF-175PS	257	219	172	8	8	52	60×4	1.3	11.4
DF-200PS	289	246	197	8	8	52	65×4	1.4	14.0
DF-225PS	350	304	222	8	8	62	75×6	-	-
DF-250PS	350	304	247	8	8	82	75×6	1.9	23.8
DF-275PS	410	360	272	15	8	102	90×8	-	-
DF-300PS	410	360	297	15	8	102	90×8	2.1	31.5
DF-350PS	505	410	347	17	15	95	95×8	-	-

圧力損失曲線



設計・施工に関するご注意

- 本製品は焼付塗装仕上げです。塗装面に化学薬品が付着すると、剥離・変色・錆発生の原因となります。タイル仕上の外壁に取り付ける場合、外壁の酸洗い後取り付けてください。吹付塗装仕上の外壁に取り付ける場合、吹付塗装後に取り付けてください。
- 排気ダクトの施工の場合は、ダクトを外壁に向かって1/100以上の下がり勾配をとってください。
- 3ヶ月に1度は点検・清掃をしてください。環境により埃や塩分・鉄分等でも、もらい錆が発生することがあります。

材 質	SUS304	表面処理	標準 カチオン電着+シルファーマトリック塗装
品 名	防風型フード	株式会社 シルファ	
型 式	DF-PS		
承認	検 図	製 図	尺 寸 表
M.S	N.S	T.A	Free H24/12/5
			図 番 A45300