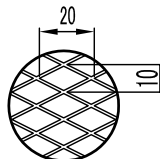
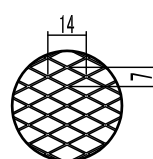


平織網 2.5×2.5
(呼称・10メッシュ)



ラシ網 10×20
(呼称・3メッシュ)



オプションラシ網 7×14
(呼称・5メッシュ)

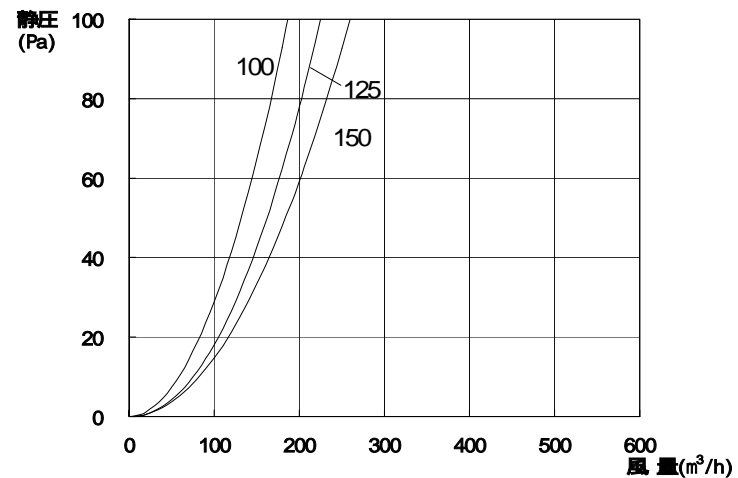
特定防火設備該当証明書

72°C	第07EG005号
120°C	第06EG006号

型 式	寸 法							吸 気	
	A	B	D	G	H	J	L	圧力損失係数	開口面積 (cm ²)
CRS-100DN	180	148	97	85	73	28	54	3.8	41
CRS-125DN	244	192	123	95	95	28	83	6.3	52
CRS-150DN	244	192	147	95	102	28	54	10.0	57

圧力損失曲線

※ この曲線は10メッシュ吸気データです。



設計・施工に関するご注意

1. 本製品は焼付塗装仕上げです。塗装面に化学薬品が付着すると、剥離・変色・錆発生の原因となります。
タイル仕上の外壁に取り付ける場合、外壁の酸洗いで取り付けてください。
吹付塗装仕上の外壁に取り付ける場合、吹付塗装後に取り付けてください。
2. 給気ダクトの施工の場合は、ダクトを外壁に向かって1/30以上の下がり勾配をとってください。
3. 3ヶ月に1度は点検・清掃をしてください。環境により埃や塩分・鉄分等でも、もらい錆が発生することがあります。
4. 防火ダンパー付製品は、保守点検が容易にできる場所以外では使用しないでください。
5. 安全にご使用いただくために、温度ヒューズは5年を目安に交換してください。また、1年に1度は目視検査を行い、裏側の汚れが著しい場合は新しい温度ヒューズと交換してください。

材 質	SUS304			表面処理	標準 カチオン電着・シルファームトリック塗装		
品 名	深型フード			株式会社 シロカ			
型 式	CRS-DN						
承認	検 図	製 図	尺 寸 書	Free	図 番	A75103	
M.S	C.H	T.A		H25/6/10			