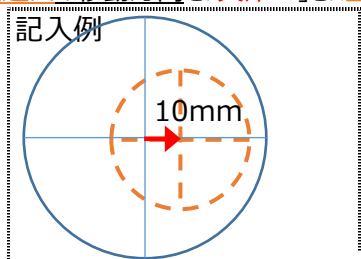
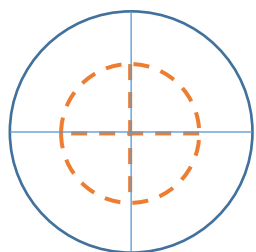
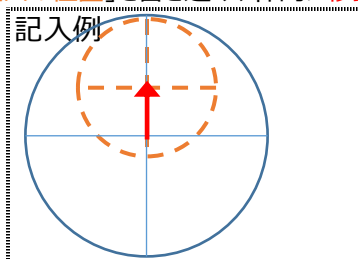


偏芯加工注文票

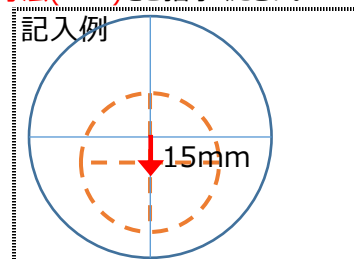
外壁**正面**から換気口を見たときの**差込口**の移動方向を「**矢印→**」と「**差込口の位置**」を書き込み、枠内に**移動寸法(mm)**をご指示ください。



フェイスを**左**に10mm寄せたい・・・
⇒**差込口**は**右**に偏芯



フェイスをできるだけ**下**げたい・・・
⇒**差込口**は**上**に偏芯



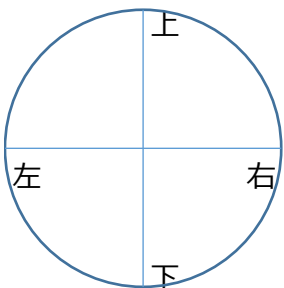
フェイスを15mm**上**げたい・・・
⇒**差込口**は**下**に偏芯

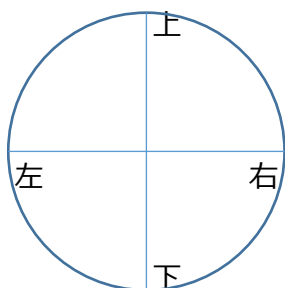
製品型式	数量
加工内容	

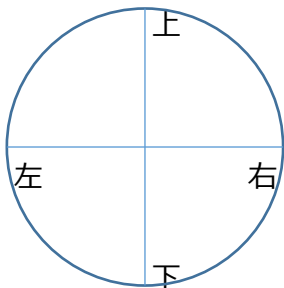
3LP-100	4
右10	

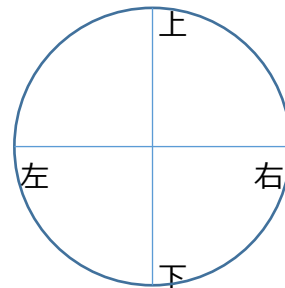
3LP-100	2
上いっぱい	

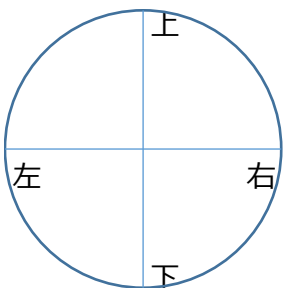
3LP-100	1
下15	

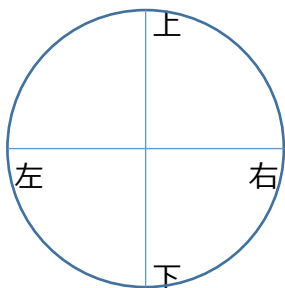


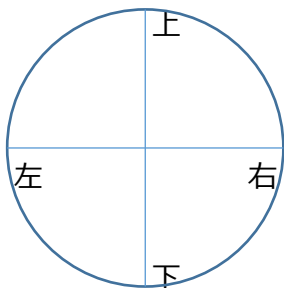


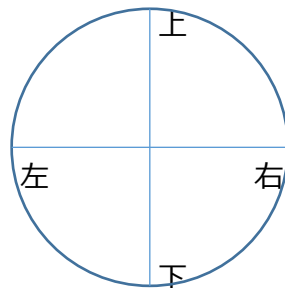












起票日 年 月 日

※注番	
貴社名	
ご担当	
現場名	
お客様承認	当社担当

主要製品の偏芯可能寸法表

丸型フード 平型ベントキャップ		
サイズ	差込口	
	偏芯方向と最大寸法(mm)	
100	全方向	15
125	全方向	15
150	全方向	15
175	全方向	15
200	全方向	15

深型フード			
サイズ	差込口		
	偏芯方向と最大寸法(mm)		
	左・右	上	下
100	20	25	30
125	25	25	45
150	20	20	55
175	30	30	95
200	20	30	65

※他の製品はカタログをご覧ください。